

# Sportello BI

PROFIS

sistemi

JOB

sistemi

STUDIO

sistemi



FIRENZE



promos<sup>®</sup>  
SOFTWARE SOLUTIONS

# Il Sistema Integrato

Sportello BI (*Business Intelligence*) è completamente **integrato** con le soluzioni PROFIS, JOB, STUDIO e con le applicazioni di SPORTELLO.cloud



Sportello BI è l'applicazione di SPORTELLO.cloud che permette ai professionisti di **condividere su web**, con i clienti di studio, le **analisi dei dati** dei prodotti Sistemi potenziate **grazie a Microsoft Power BI**.

# Il Potenziale

- ❖ Sistemi fornisce agli studi **modelli BI** di analisi standard che **sfruttano la potenza** del motore di analisi di Power BI Embedded, che rimane un elemento tecnologico nascosto. Le analisi **non richiedono** allo studio o al cliente di avere **competenze tecniche** specifiche per l'utilizzo delle stesse.
- ❖ È la **soluzione ideale** per gli studi che vogliono **condividere informazioni** e report con i clienti, sulla base dei quali erogare servizi di consulenza, sfruttando analisi preconfezionate e reportistica standard.
- ❖ Lo studio può utilizzare i modelli BI per **analizzare** e **comparare** i suoi clienti.



# I Moduli – Profis/Analisi Contabili

Per condividere con i clienti di studio informazioni e report sui dati contabili elaborati in PROFIS.

E' pensato per gli studi che desiderano uno **strumento di reportistica** preimpostato per offrire ai clienti **analisi dettagliate** ed **assistenza nell'analisi dei dati economico-finanziari**.

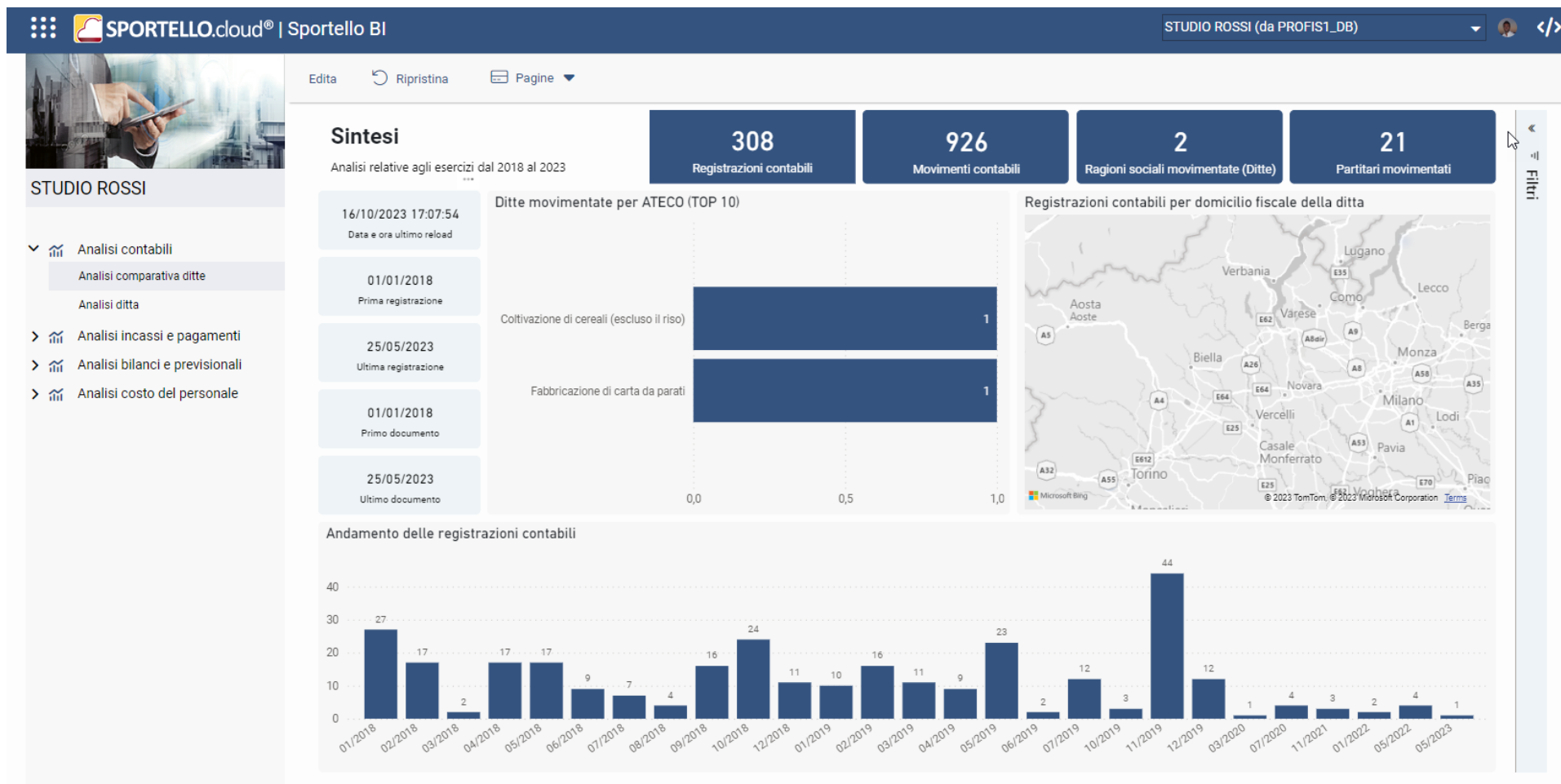


L'analisi **permette di visualizzare** i movimenti contabili e le rettifiche di esercizio ancora da contabilizzare, aggregate per i principali assi di analisi: conti, partitari, centri di imputazione, esercizi e periodo di registrazione.

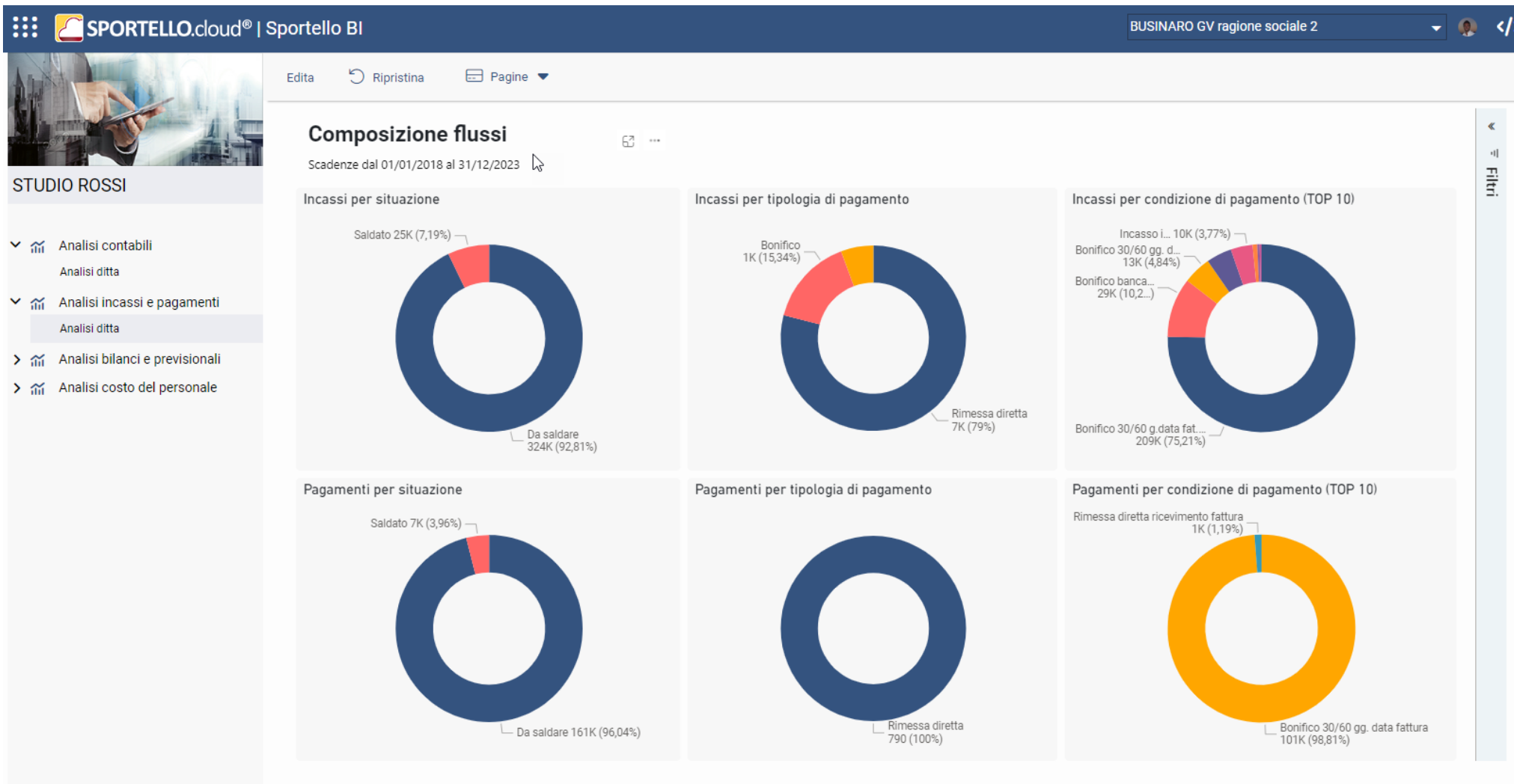
Fornisce **un'analisi approfondita** delle partite registrate, di come sono state pagate/incassate e di quali sono ancora aperte, fornendo di fatto alle ditte uno scadenzario aggiornato alle ultime registrazioni fatte da parte dello studio.

# I Moduli – Profis/Analisi Contabili

L'analisi può essere corredata da **importanti KPI** quali: tempi di incasso e pagamento, anzianità dei crediti aperti, giorni di ritardo per cliente/fornitore, e tante altre indicazioni utili alla ditta per prendere decisioni.



# I Moduli – Profis/Analisi Contabili



# I Moduli – Profis/Analisi Contabili

Punti di forza:

1. È un importante **strumento di consulenza** a valore aggiunto, per analizzare secondo diversi criteri e aggregazioni i dati
2. È **di facile utilizzo** perché si basa su analisi standard e preconfezionate, che non necessitano competenze tecniche specifiche per l'utilizzo delle stesse.
3. È uno **strumento di collaborazione** tra lo studio e i suoi clienti, grazie alla possibilità di condividere le analisi su SPORTELLO.cloud
4. Le informazioni sono immediatamente disponibili ed è possibile **analizzare i dati in modo interattivo**, partendo dai dati di sintesi scendendo fino ai dettagli come conti e voci.



# I Moduli – Profis/Analisi bilanci e previsionali

Per **condividere** con i clienti di studio **informazioni** e report sui dati di bilancio elaborati in PROFIS e supportarli nell'esame dei dati consuntivi e previsionali.

Si rivolge agli studi che vogliono utilizzare uno **strumento di reportistica** standard e pre-configurato per condividere con i clienti analisi e cruscotti.

L'analisi permette di **estrarre ed analizzare** i prospetti e i bilanci di verifica su dati consuntivi contenuti o meno in un'analisi di bilancio che permette allo studio di costruire per ogni ditta una serie di panieri (analisi di bilancio) contenenti fino a 5 esercizi da mettere a confronto fra di loro oppure analisi elaborate con il modulo Analisi Crisi di impresa e/o con il modulo Budget e Business Plan.

L'analisi esegue confronti tra dati consuntivi e previsionali, elabora scostamenti e rendiconti, calcola indici e margini.





# I Moduli – Profis/Analisi bilanci e previsionali



STUDIO ROSSI

- > Analisi contabili
- > Analisi incassi e pagamenti
- > **Analisi bilanci e previsionali**
  - Analisi comparativa ditte
  - Analisi ditta**
- > Analisi costo del personale

Edita Ripristina Pagine ▾

## Indicatori e margini ▲ Più ditte selezionate

Analisi consuntive relative ai periodi dal 01/01/2018 al 31/12/2023

### Valori aggregati e indicatori di bilancio

Data inizio-fine	01/01/2018 30/06/2018		01/01/2018 30/12/2018		01/01/2018 31/12/2018		01/01/2019 31/12/2019		01/01/2020 31/03/2020		01/01/2020 31/12/2020		0
Indice	Valore	Situazione	Valore	Situazione	Valore	Situazione	Valore	Situazione	Valore	Situazione	Valore	Situazione	Valo
Banche a breve su Circolante	6,19%	●			0,65%	●					11,18%	●	
Banche su Circolante	6,19%	●			0,67%	●					11,18%	●	
Capitale Circolante Netto (CCN)	-429	●			103.153	●	-2.220	●			-7.062	●	
Copertura delle immobilizzazioni	98,73%	●			211,75%	●	84,13%	●			89,69%	●	
Costo del lavoro su costi	936,44%				5,72%		-143,36%				1242,78%		
Costo del lavoro su fatturato	835,67%	●			5,73%	●	15,00%	●			1111,11%	●	
DSCR	0		1		35		1				1		
Funzione di Altman	34	●			24	●	0	●			33	●	
Giorni di credito ai clienti (Durata dei crediti verso i clienti)	1				1						5		
Giorni di credito dai fornitori	0				15						-1		
Giorni di scorta (Durata delle scorte)	3				0						7		
Indice di adeguatezza patrimoniale	301,66%				91,71%		192,01%				157,66%		
Indice di copertura secondario	98,73%	●			243,86%	●	84,13%	●			89,69%	●	
Indice di indebitamento	33,15%	●			109,04%	●	52,08%	●			63,43%	●	
Indice di indebitamento previdenziale e tributario					0,22%						5,40%		
Indice di liquidità immediata (Acid Test)	49,99%	●			152,78%	●	63,78%	●			39,94%	●	
Indice di ritorno liquido dell'attivo	-52,33%				-4,27%		85,56%				-45,86%		
Margine di liquidità (Margine di tesoreria primario)	-5.529	●			103.093	●	-2.220	●			-17.263	●	
Margine di struttura primario	-429	●	0		109.803	●	-2.220	●	0		-5.207	●	
Mezzi propri / Capitale investito	75,10%	●			47,84%	●	65,75%	●			61,19%	●	
MOL	53.840				11.979		132.213				80.910		
MOL su Ricavi	14,96%				1,78%		132,21%				14,98%		
Oneri finanziari su Fatturato	11,63%	●			7,07%	●	146,99%	●			11,49%	●	

Filtri

# I Moduli – Profis/Analisi bilanci e previsionali



Punti di forza:

1. Per lo studio è un importante **strumento di consulenza a valore aggiunto**, per analizzare secondo diversi criteri e aggregazioni i dati
2. Rappresenta uno **strumento di collaborazione** tra lo studio e i suoi clienti, grazie alla possibilità di condividere le analisi su SPORTELLO.cloud
3. Le **informazioni** sono **immediatamente disponibili** ed è possibile analizzare i dati in modo interattivo, partendo dai dati di sintesi scendendo fino ai dettagli come conti e voci.

# I Moduli – Job/Analisi costo del personale

Per **condividere** su web con i clienti di studio informazioni e report sui dati del costo del personale elaborati con JOB e supportarli nell'esame dei dati consuntivi e previsionali. Le analisi che possono essere fatte sono :



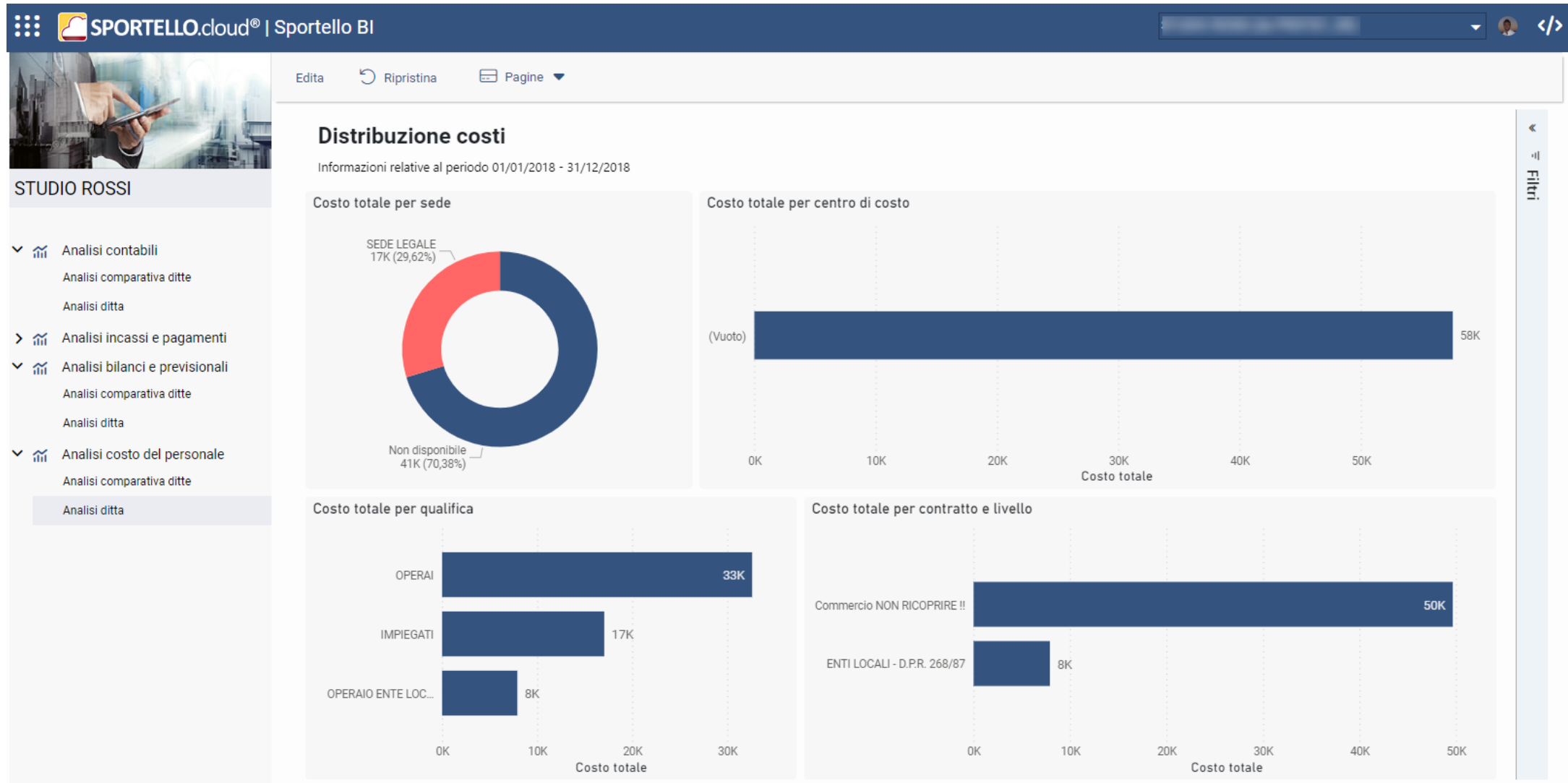
**Consuntiva:** permette di visualizzare i dati relativi al costo del personale aggregate per i principali assi di analisi: centri di costo, raggruppamenti, qualifiche, contratti, ...

**Budget:** permette di visualizzare i dati previsionali (senza vincoli temporali) relativi al costo del personale aggregate con i medesimi criteri previsti per l'analisi consuntiva.

**Analisi degli scostamenti:** permette di confrontare i costi previsionali con i costi consuntivi e consente di avere un'immediata visione degli scostamenti

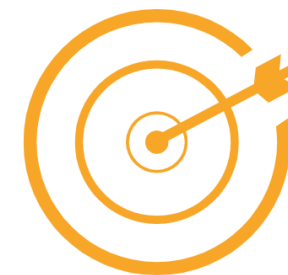
**Comparativa tra ditte:** per analizzare, controllare e confrontare i costi del personale delle ditte gestite dallo studio.

# I Moduli – Job/Analisi costo del personale



# Vantaggi

## Vantaggi per lo Studio:

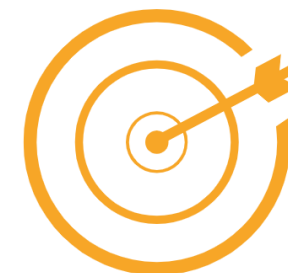


- ❖ **Condividere i documenti** in modo **sicuro** ed **immediato** accedendo alla Service Farm® Sistemi con una semplice connessione internet.
- ❖ **Ottimizza** il flusso di comunicazione e di scambio di documenti con clienti e dipendenti, migliorando l'organizzazione e l'efficienza.
- ❖ Permette di fornire alla propria clientela **servizi sempre più evoluti**
- ❖ **Fidelizza** i clienti posizionati in Sportello.CLOUD

# Vantaggi

## Vantaggi per il **Cliente**:

- ❖ Un unico punto di gestione per eseguire le analisi
- ❖ **Facilità** di navigazione e di lettura dei dati
- ❖ **Immediatezza** nel reperire le informazioni della reportistica



# Grazie!

Contattaci per maggiori informazioni:



0574/1923500



commerciale@promosnet.it



www.promosnet.it



**promos**<sup>®</sup>  
SOFTWARE SOLUTIONS